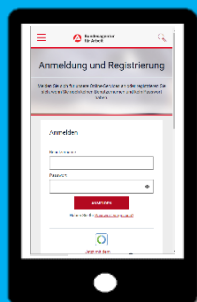




JOBCENTER
Services

SCHNELL EINFACH PRAKTISCH

Bankverbindung ändern



Hier geht's zur Änderung der
Bankverbindung

oder unter www.jobcenter.digital –
Anmelden

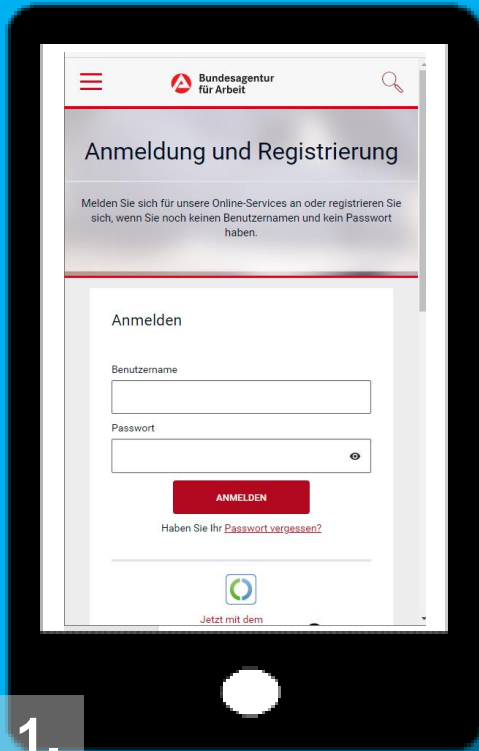


Hilfe bei technischen Fragen:

0800/4 5555 03 (Mo-Fr 8-18 Uhr)

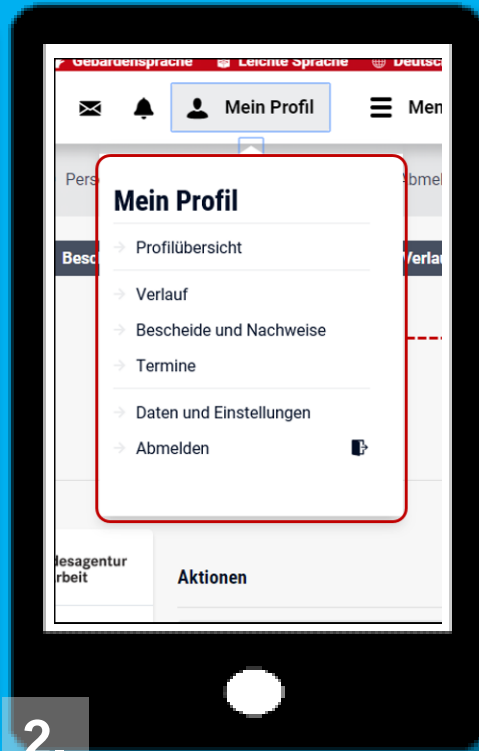
jobcenter  
Landkreis Rottal-Inn

Da es sich bei der Bankverbindung um sehr wichtige Daten handelt, ist für diese Änderung ein zusätzlicher Sicherheitsschritt vorgesehen. Auf ihr Handy wird dazu eine „mobile Transaktionsnummer“ (mTAN) per SMS geschickt. Diese müssen Sie dann eintragen um ihre Bankverbindung ändern zu können.



1.

Mit Benutzername und Passwort anmelden



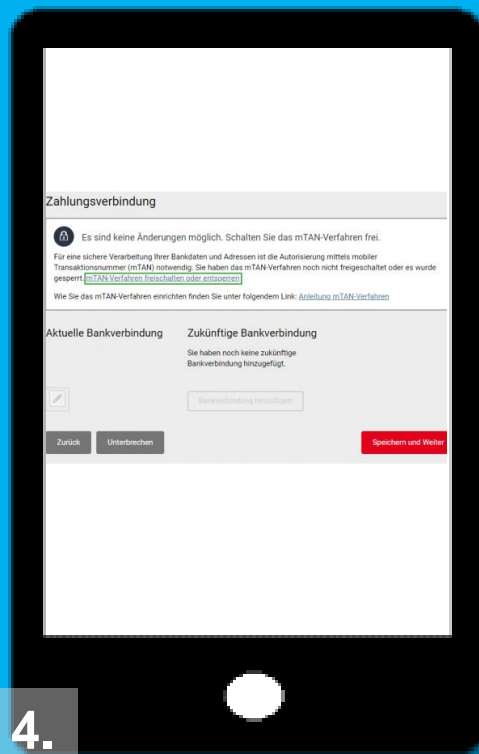
2.

Auf Symbol für Person klicken + „Daten und Einstellungen“ auswählen



3.

Zahlungsverbindung auswählen



4.

Klicken sie auf „mTAN-Verfahren freischalten“



5.

Tragen sie eine deutsche Mobilfunknummer ein. Diese muss zur Sicherheit zweimal eingegeben werden. Drücken Sie auf „Bestätigen“. (Automatisch wird zur Sicherheit ein Brief an ihre Adresse gesandt, der über die Freischaltung des mTAN-Verfahrens informiert. Sie müssen NICHT auf diesen Brief warten.) Drücken sie auf „Aktivieren“. Sie erhalten eine Nummer per SMS auf ihr Handy. Diese bitte eintragen. Im Anschluss können Sie ihre Bankverbindung mit Hilfe des mTAN-Verfahrens ändern.