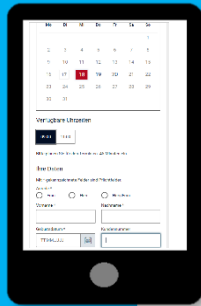




JOBCENTER
Services

SCHNELL EINFACH PRAKTISCH

Termin auswählen und buchen

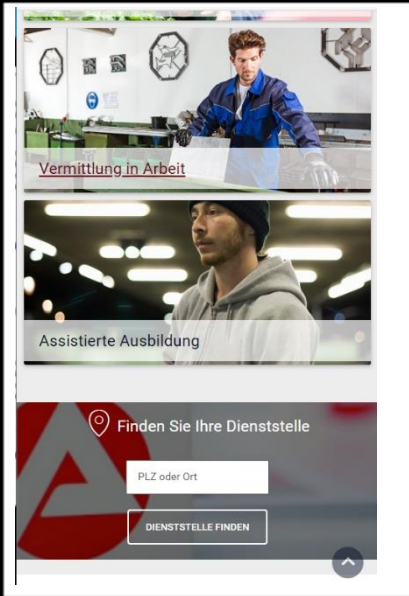


Hier geht's direkt zur
Buchung Ihres Termins
(Schritt 1-3 können Sie in diesem Fall überspringen)

oder unter www.jobcenter.digital –
Dienststellensuche

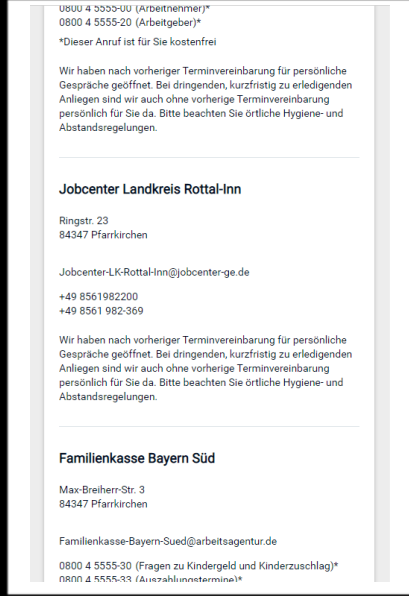
Hilfe bei technischen Fragen:
0800/ 4 5555 03 (Mo-Fr 8-18 Uhr)

jobcenter  
Landkreis Rottal-Inn



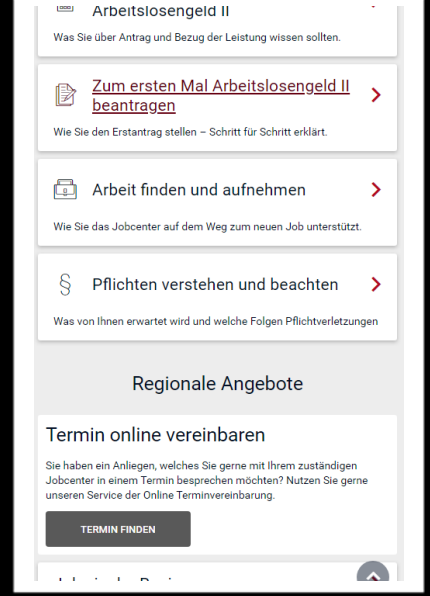
1.

Postleitzahl eingeben und „Dienststelle finden“ klicken



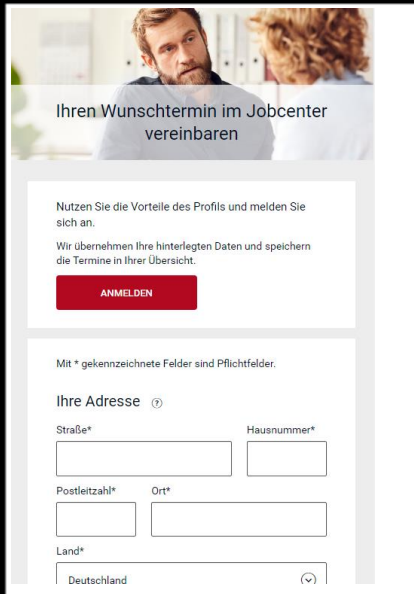
2.

Jobcenter Landkreis Rottal-Inn auswählen



3.

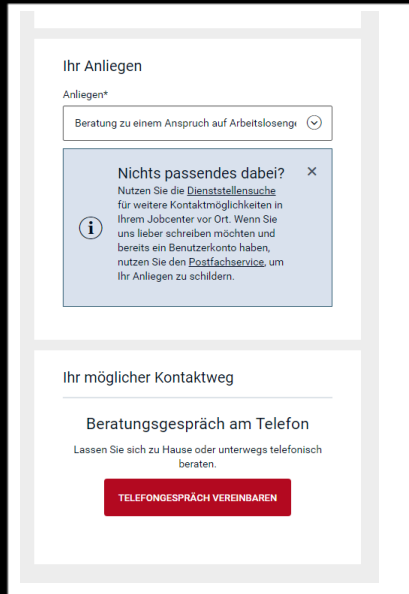
Bei Termin online vereinbaren „Termin finden“ klicken



4.

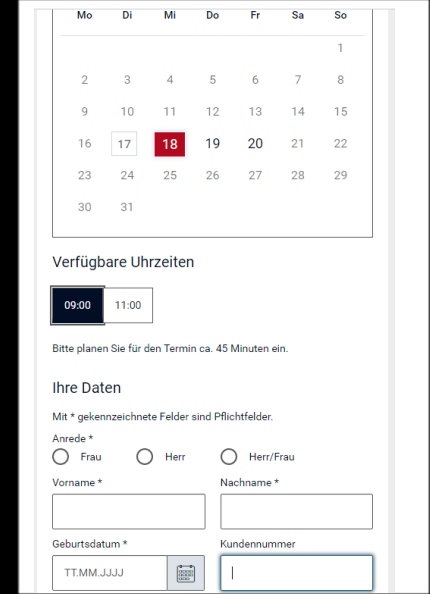
Wenn Sie bereits Zugangsdaten für die eServices erhalten haben: auf „Anmelden“ klicken und Zugangsdaten eingeben

Falls Sie noch keine Zugangsdaten haben: Adresse eingeben



5.

Anliegen auswählen
...
Gesprächsart auswählen



6.

Passenden Termin auswählen
...
Persönliche Daten eintragen

Ggf. „Ich möchte eine Bestätigung meines Termins als E-Mail erhalten“ aktivieren
...
„Termin buchen“ klicken