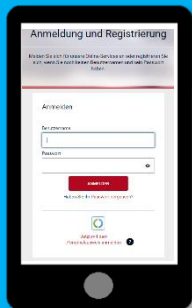




JOBCENTER  
Services

SCHNELL EINFACH PRAKTISCH

# Arbeitslosengeld II verlängern - Weiterbewilligungsantrag stellen



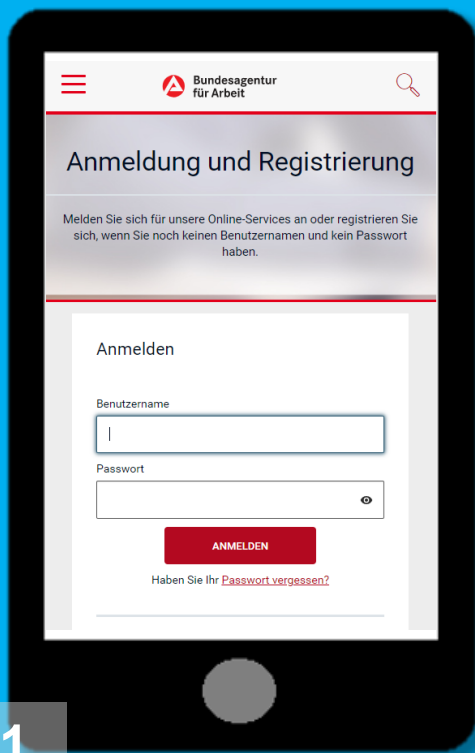
Hier geht's direkt zum  
Weiterbewilligungsantrag

oder unter [www.jobcenter.digital](http://www.jobcenter.digital) –  
Weiterbewilligung beantragen

Haben Sie technische Fragen oder Ihre  
Zugangsdaten nicht mehr zur Hand?


0800/4 5555 03 (Mo-Fr 8-18 Uhr)

**jobcenter**    
Landkreis Rottal-Inn



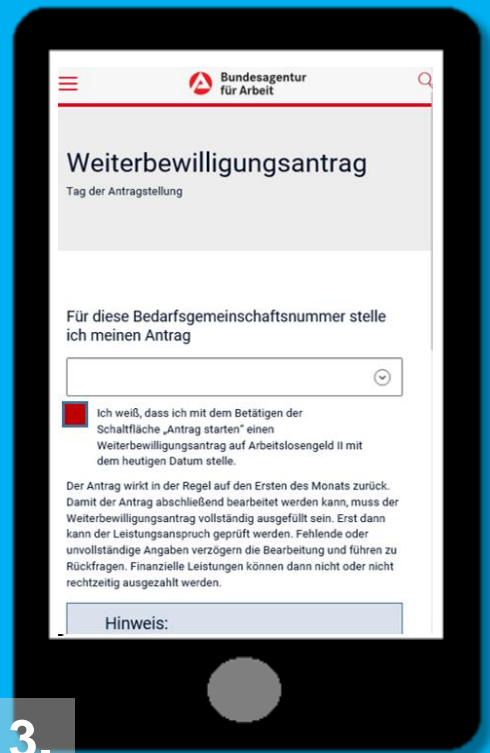
1.

Mit Benutzername und  
Passwort anmelden



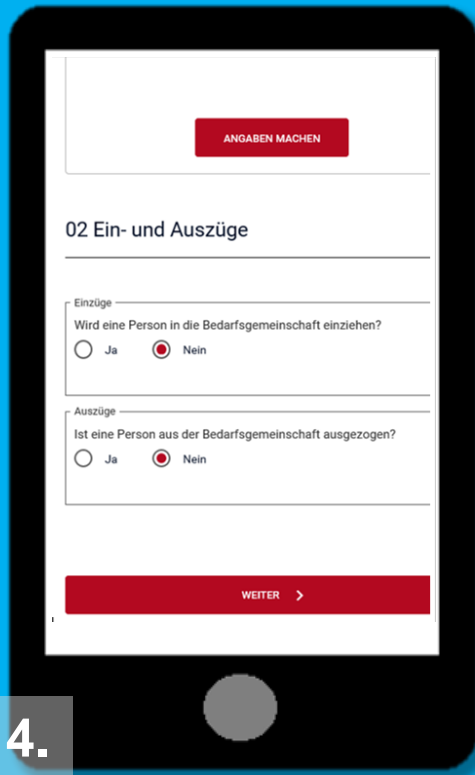
2.

„Zum  
Weiterbewilligungsantrag“  
klicken



3.

Feld markieren und  
„Antrag starten“ klicken



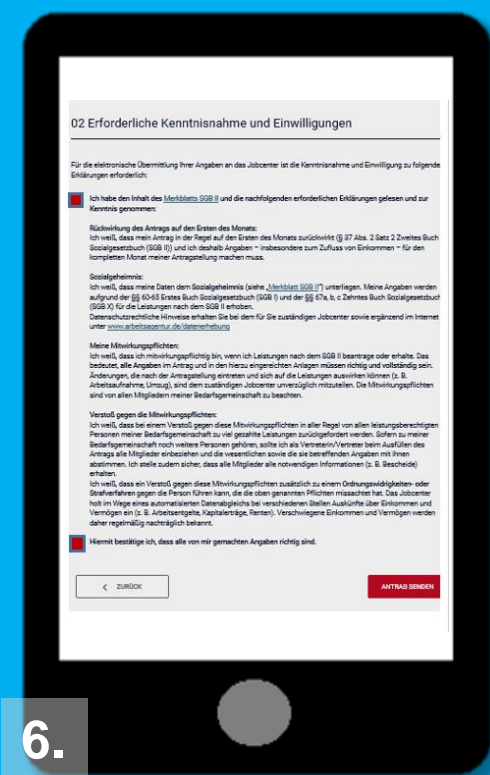
4.

Fragen beantworten  
...  
Ggf. mit Klick auf das  
Fragezeichen  
Hilfetexte anzeigen lassen



5.

Ggf. Dokumente  
hochladen  
z.B. einfach Nachweise mit  
Handy abfotografieren  
  
Mögliche Formate: PDF,  
JPG, JPEG, PNG, BMP,  
DOC, DOCX, ODT – max.  
7,5 MB je Datei



6.

Kenntnisnahme und  
Einwilligung lesen und  
bestätigen  
...  
„Antrag senden“ klicken