




**JOBCENTER**  
Services

SCHNELL EINFACH PRAKTISCH

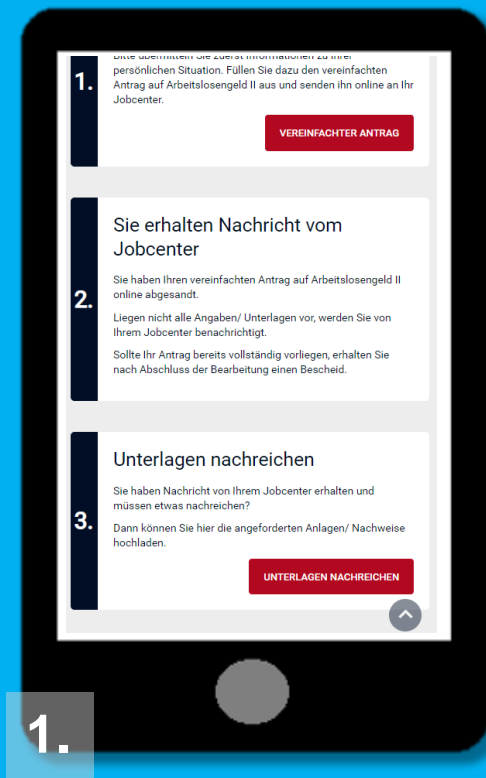
# Unterlagen zum Antrag auf Arbeitslosengeld II digital nachreichen



Hier geht's direkt zum  
Nachreichen von Unterlagen

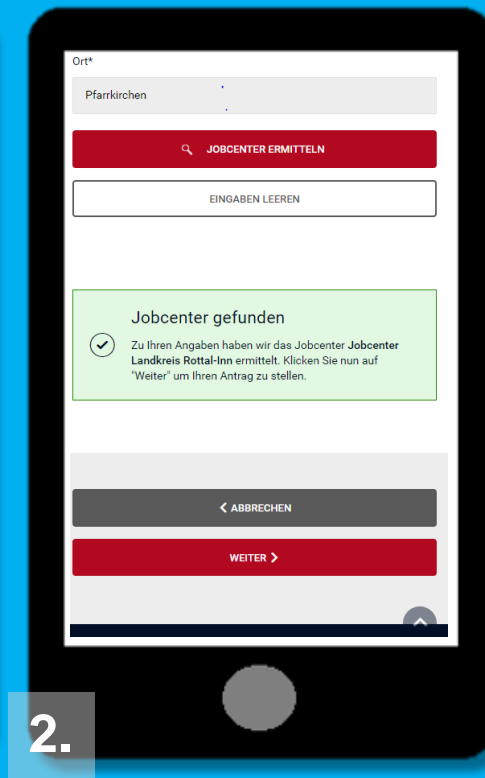
oder unter [www.jobcenter.digital](http://www.jobcenter.digital) –  
Vereinfachten Antrag auf Arbeitslosengeld II  
online übermitteln

Hilfe bei technischen Fragen:  
0800/4 5555 03 (Mo-Fr 8-18 Uhr)



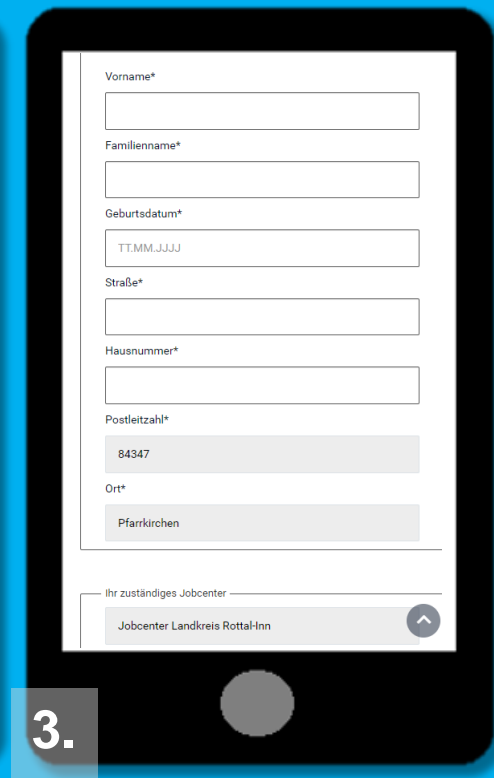
1.

„Unterlagen nachreichen“  
klicken



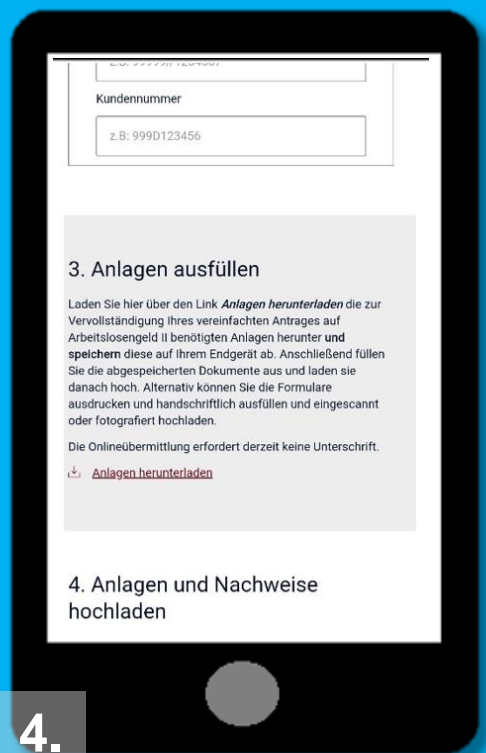
2.

Postleitzahl eintragen und  
auf „Weiter“ klicken



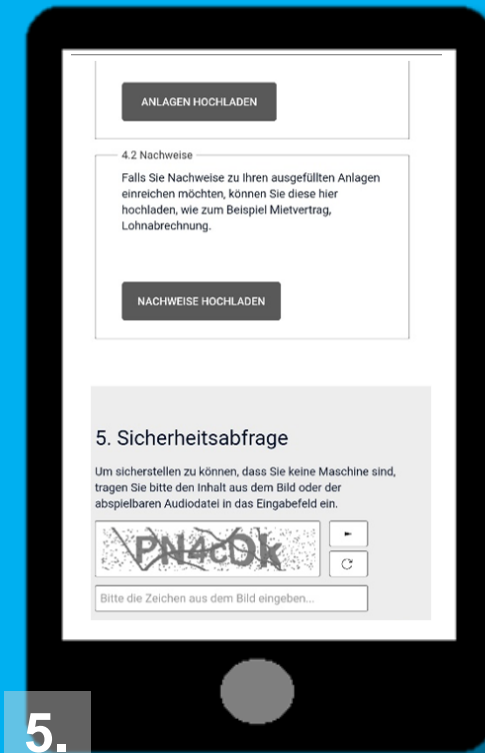
3.

Name, Adresse und  
Geburtsdatum eintragen



4.

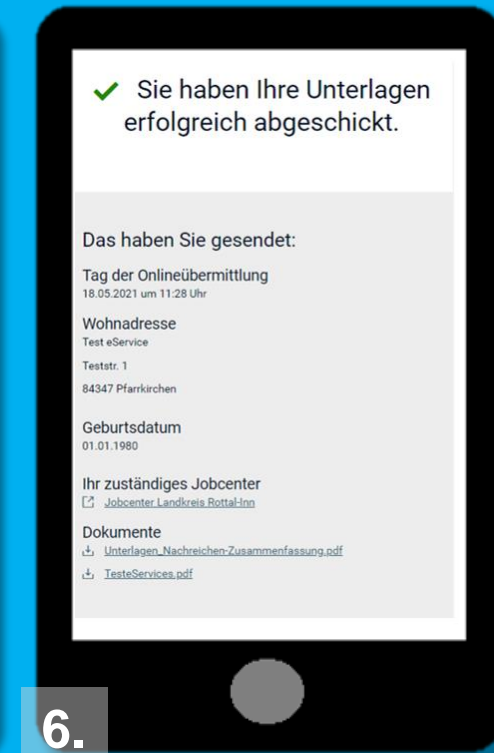
Falls ein Vordruck nachgereicht  
werden soll, kann dieser  
heruntergeladen werden. Dafür  
auf „Anlagen herunterladen“  
klicken und entsprechenden  
Vordruck auswählen



5.

Bei „Anlagen hochladen“  
können Vordrucke,  
bei „Nachweise hochladen“  
alle anderen Dokumente  
hochgeladen werden  
(Mögliche Formate: PDF,  
JPG, JPEG, PNG, BMP, DOC,  
DOCX, ODT – max. 7,5 MB je  
Datei)

Sicherheitsabfrage bestätigen



6.

Auf „Absenden“ klicken

Bestätigung über erfolgreiche  
Datenübertragung wird  
angezeigt